

Einwohner*innenzahl 3.513	eine Stadteilerkundungstour von Annalen und Magdalena	Erkundungstag 14.09.2020
		

Einführung Stadtteil:

Einsiedel fühlt sich an wie ein kleiner Ausflug aufs Land. Der Stausee Einsiedel ist der perfekte Ort für eine Runde Frischluft: glitzerndes Wasser, gemütliche Pfade und genug Platz für ein Picknick. Im Ortskern findest du die Dreifaltigkeitskirche, die mit ihrem Backstein-Charme irgendwie perfekt ins Bild passt. Zwischen alten Fabriken, Pferdeweiden und viel Grün merkt man schnell, dass Einsiedel seinen eigenen Takt hat.

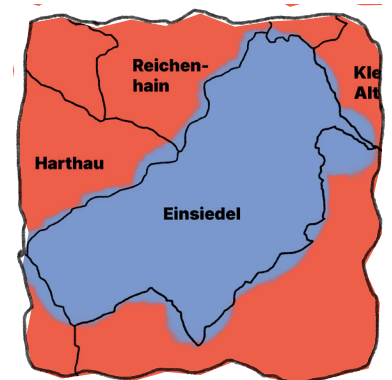


Tour durch den Stadtteil:

Du brauchst mal etwas Abstand von deinem eigenen Stadtteil, hast Lust auf Natur und neue Pfade oder möchtest Bekanntes neu entdecken? Dann mach es wie Isabel und Raik! Die beiden sind mit dem Bus nach Einsiedel gefahren und haben den Stadtteil mit ihren Oldtimern – ihren Diamantfahrrädern – erkundet.

Lieblingszitat:

"Wer über diese Schwelle tritt, der bringe Glück und Frieden mit. Die Zwietracht bleibe vor dem Haus. Hier breite sich die Liebe aus!"



Was beschreibt den Stadtteil am besten?

Ich sitze hier im Grünen und denke bei mir grad: "Mensch warum retten alle nur die Wale und niemand in Erfenschlag das Bad"

Kulinarische Empfehlung:

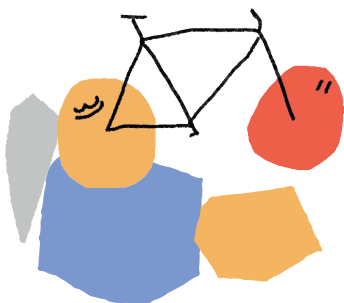
Bestes Softeis und wirklich leckerer Kuchen mit stilvollen Geschirr im Café Lebensart.

Ein verwunderlicher Ort:

Das Rathaus von innen – wirkte wie ausgestorben.

Beste Rastplatz:

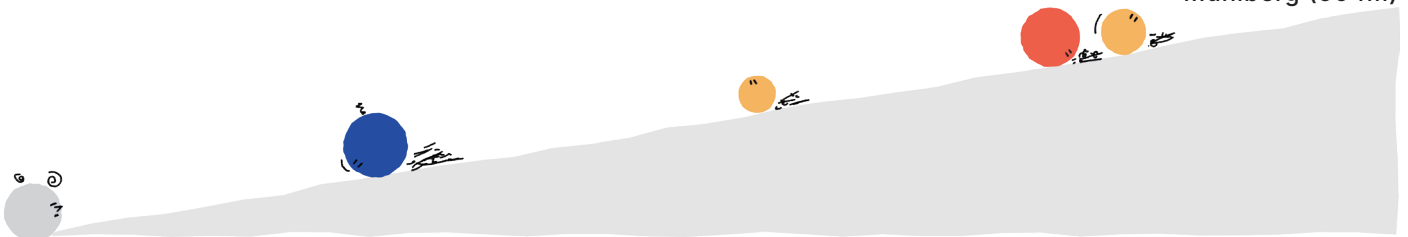
Café Lebensart und die Bank an der Staumauer.



Überraschung vor Ort:
Einsiedel hat eine wirklich idyllische Talsperre!



Höchste Erhebung (und beste Aussicht):
Mühlberg (504m)



Tiefpunkt (und absolut sehenswert)
Fluß Zwönitz

Was habt ihr gelernt?

Einsiedel ist ländlich und wirklich schön. Wir haben auch neue Fahrrad- und Wanderwege entdeckt!

Würdet ihr den Stadtteil weiterempfehlen?

Ja, zum Radfahren, um im Bad Einsiedel schwimmen zu gehen, für das wirklich leckere Softeis und zum wandern – die Wanderwege sind toll!

Kommt ihr wieder?

Ja!!!!

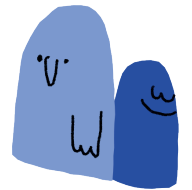


Nun seid ihr an der Reihe!

Für eure Erkundung haben wir die Fragen des 39xChemnitz Reisejournals für euch aufgelistet und zwei Methoden vorbereitet. Also schnappt euch ein Klemmbrett, Stift, Papier, Kamera und Schere und Leim und lasst euch durch die Stadtteile treiben.

Fragen

Die folgenden Fragen, Aufgaben und Denkanstöße sind eine Hilfestellung für die spielerische und unkonventionelle Selbsterkundung eures Stadtteils.













1. Findet Gebäude, die euch besonders gut gefallen, was zeichnet sie aus?
2. Was wäre ein Stadtteil ohne schönes grün? Wie sieht es in eurem Stadtteil aus?
3. Findet den besten Rastplatz? Wo ist er?
4. Von wo aus hat man die beste Aussicht? Was ist die höchste Erhebung?
5. Was ist ein merkwürdiger oder verwunderlicher Ort?
6. Was ist die größte Überraschung vor Ort?
7. Was wäre ein geeignetes Postkartenmotiv? Macht ein Foto davon!
8. Hört genau hin und notiert eure Lieblingszitate aus dem Stadtteil!
9. Was beschreibt den Stadtteil am besten? Denkt euch einen Slogan aus!
10. Gibt es einen besonderen Straßennamen oder lustigen Namen eines Geschäfts?
11. Was war hier mal? Versucht die besten Geschichten des Stadtteils

Stadtteilbingo - Auf Los geht's

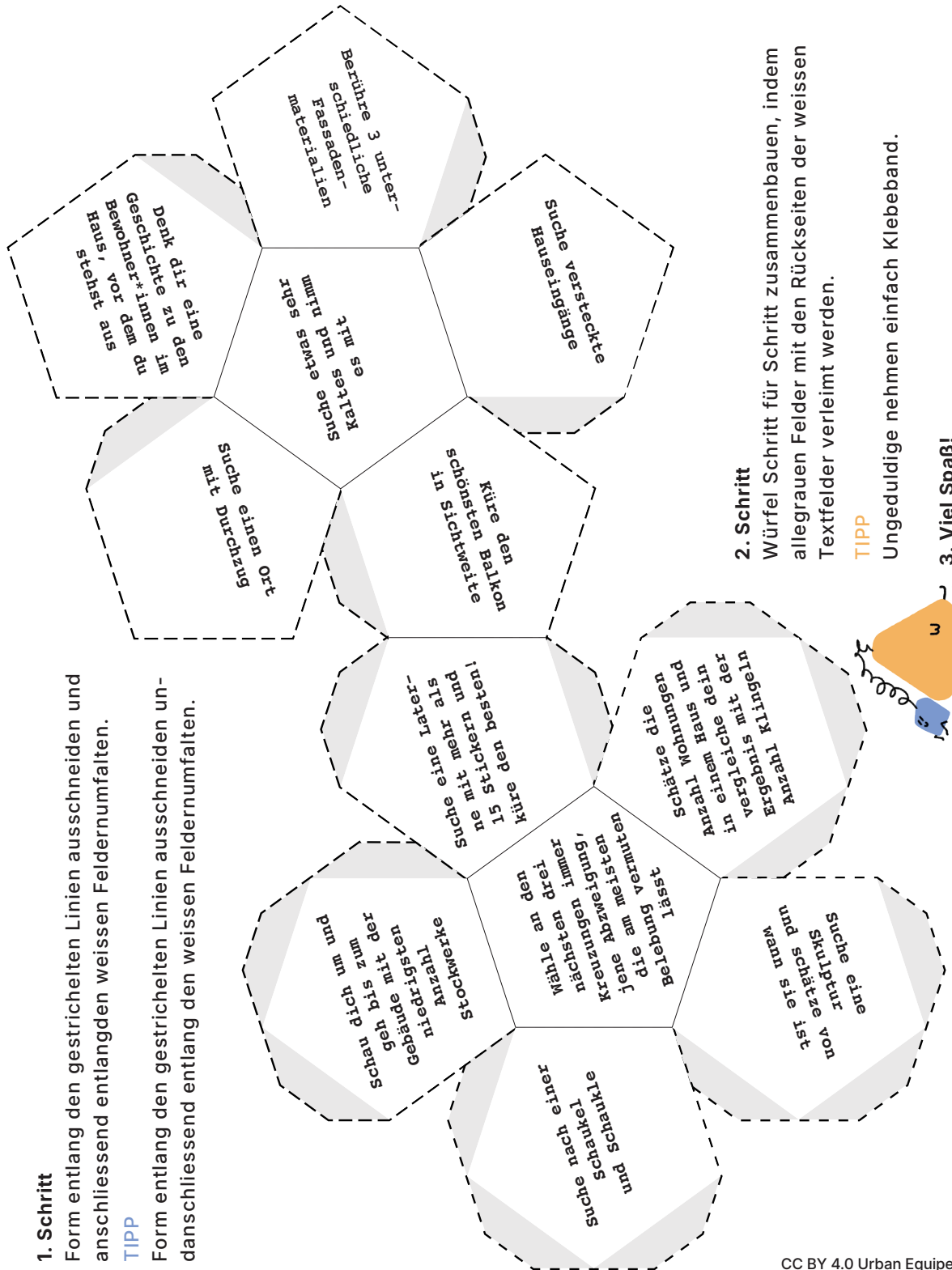
Jedes Feld beschreibt etwas, was es im Stadtraum zu suchen oder zu tun gibt. Hilfreich sind offene Augen und mutige Schritte in neue Richtungen. Was von den auf der Spielkarte stehenden Dingen gefunden, gehört, gerochen, erfragt oder getan wurde, kann markiert werden. Wer als erstes eine Zeile oder Spalte voll hat, ruft BINGO. In einer zweiten Runde wird BINGO gerufen, sobald man als erstes die gesamte Karte voll hat.

STADTTEILBINGO

Ein Fahrrad mit Korb 	Etwas, das in mindestens 2 Sprachen geschrieben ist	Gelber Briefkasten 	Der Geruch von Natur
Ein Standpunkt, wo rundum keine Werbung zu sehen ist	Etwas quadratisches in Orange 	Der Geruch von Essen 	Graffiti mit mindestens 4 Farben 
Zeichen von WSolidarität 	Eine Schaukel 	Eine Person, die gärt, etwas baut oder repariert 	Etwas essbares, was man nicht kaufen kann
Eine Baustelle 	Musik	Kunst im öffentlichen Raum	Ein Spatz 

Entdeckungswürfel

Mit einem Würfel die Stadt erkunden und alles dem Zufall überlassen? Mit dem Erkundungswürfel könnt ihr neue Orte entdecken oder in ungewohnte Situationen oder Herausforderungen eintauchen. Dies ganz einfach dadurch, dass ihr den Richtungsangaben oder Aufgaben folgt, die der Würfel euch aufträgt – egal wie normal oder absurd sie euch erscheinen.



1. Schritt

Form entlang den gestrichelten Linien ausschneiden und anschließend entlang den weißen Feldern umfalten.

TIPP

Form entlang den gestrichelten Linien ausschneiden und anschließend entlang den weißen Feldern umfalten.

2. Schritt

Würfel Schritt für Schritt zusammenbauen, indem alle grauen Felder mit den Rückseiten der weißen Textfelder verleimt werden.

TIPP

Ungeduldige nehmen einfach Klebeband.


3. Viel Spaß!

CC BY 4.0 Urban Equipé

Gefördert von:

Ein Projekt im Rahmen der Kulturhauptstadt Europas Chemnitz 2025. Diese Maßnahme wird mitfinanziert durch Steuermittel auf der Grundlage des vom Sächsischen Landtag beschlossenen Haushaltes und durch Bundesmittel der Beauftragten der Bundesregierung für Kultur und Medien sowie durch Mittel der Stadt Chemnitz.

Redaktion:
Lisa Hetmank
Gestaltung & Satz:
Johannes Schleicher



CHEMNITZ
KULTURHAUPTSTADT
EUROPAS 2025



ein Projekt des
Borsteinlobby
e.V.



Diese Maßnahme wird mitfinanziert durch Steuermittel auf der Grundlage des vom Sächsischen Landtag beschlossenen Haushaltes.

